

## Onderzoek Raad&Daad-nieuwsbrief

Gepubliceerd van 02.03.2010 tot 26.03.2010

Best schoollid,

Afgelopen maand deed OUDERS & COO onderzoek naar de tevredenheid over de Raad&Daad-nieuwsbrief voor ouder- en medezeggenschapsraden. De hoge respons heeft ons een goed beeld gegeven hoe we de nieuwsbrief kunnen verbeteren en nog meer afstemmen op de wensen van scholen.

### **Uw mening telt!**

OUDERS & COO streeft ernaar aan te sluiten bij uw wensen en behoeften. Daarom willen we u bedanken voor uw respons. Wij nemen uw mening zeker mee! In dit bestand vindt u alle resultaten van de vragenlijst.

Tevens ontvangen schoolleden een mail met daarin aangegeven wat OUDERS & COO met de onderzoeksresultaten gaat doen.

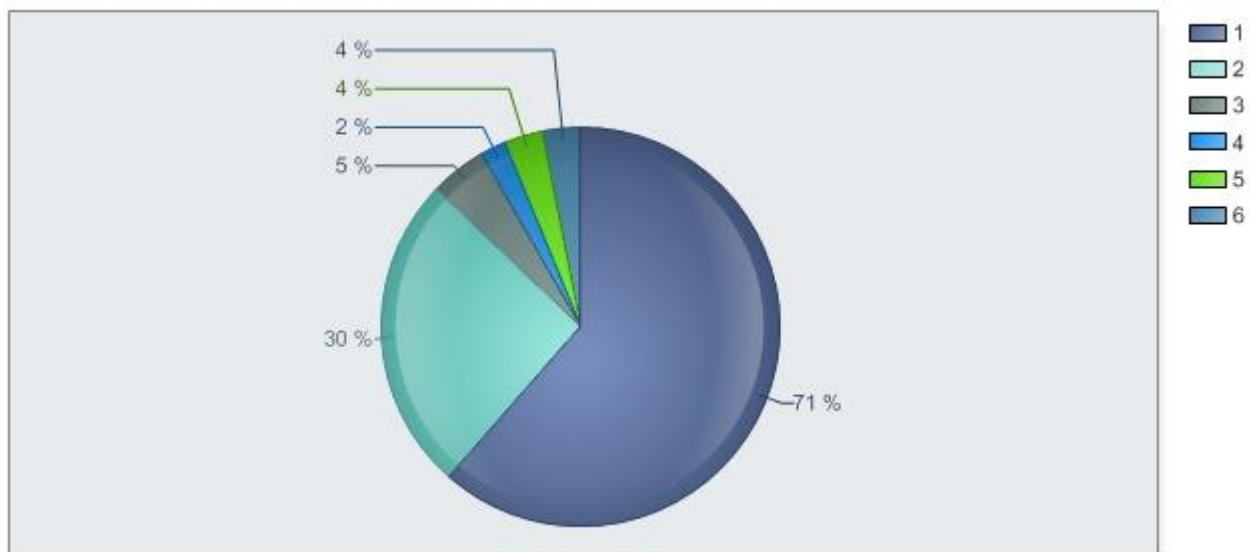
Met vriendelijke groet,

Wendy Meerbeek,  
medewerker Communicatie  
OUDERS & COO

P.S. Heeft u de vragenlijst niet ontvangen en wilt u tips en/of suggesties aandragen? Stuur dan een mail naar [info@ouders.net](mailto:info@ouders.net).

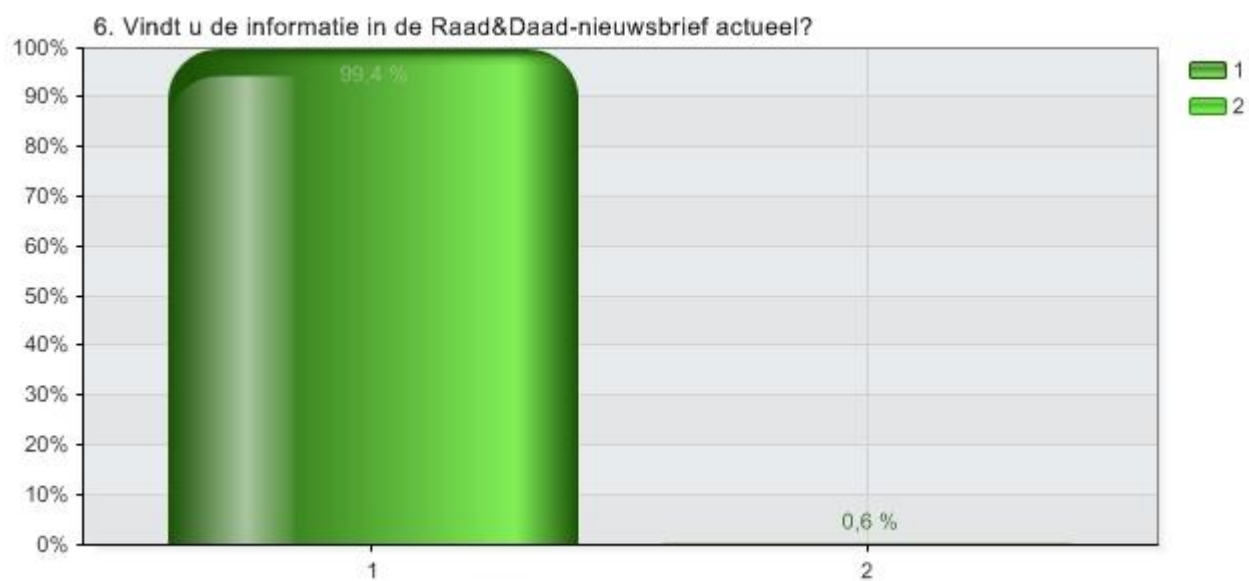
## Hoe kent u de Raad&amp;Daad-nieuwsbrief van OUDERS &amp; COO?

## 4. Hoe kent u de Raad&amp;Daad-nieuwsbrief van OUDERS &amp; COO?



Alternatieven	Percentage	Waarde
1 Ik krijg de nieuwsbrief automatisch per mail toegestuurd	71,0 %	120
2 Via de directie van de school	29,6 %	50
3 Via een MR- of OR-lid van de school	5,3 %	9
4 Via de site van OUDERS & COO	2,4 %	4
5 Door een artikel in OUDERS & COO Magazine	3,6 %	6
6 Ik ben niet bekend met de Raad&Daad-nieuwsbrief	3,6 %	6
Totaal		169

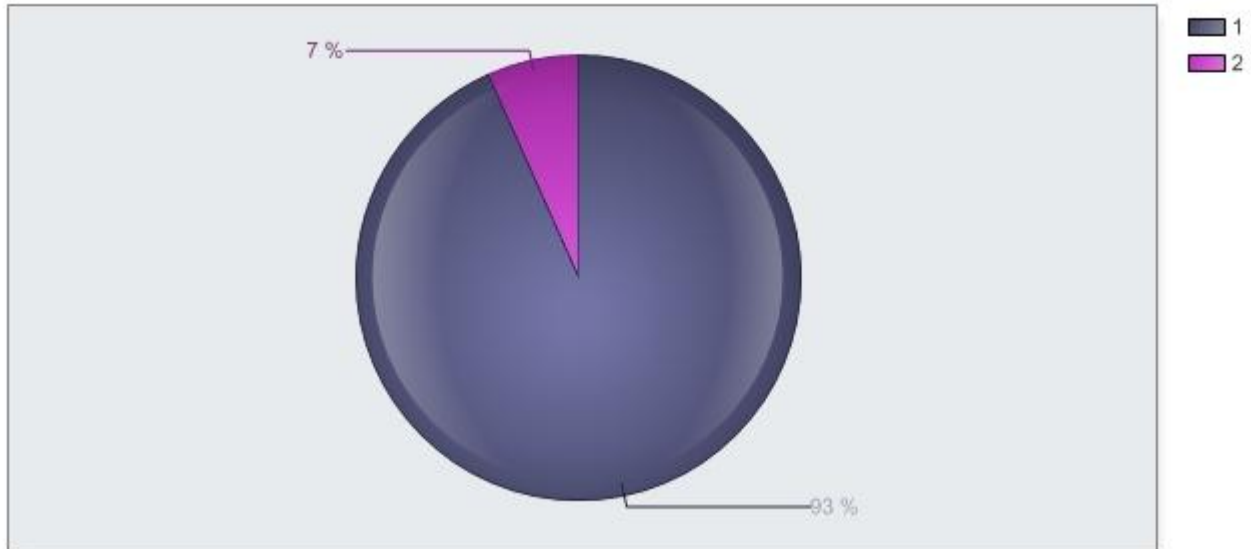
Vindt u de informatie in de Raad&Daad-nieuwsbrief actueel?



Alternatieven	Percentage	Waarde
1 Ja	99,4 %	162
2 Nee	0,6 %	1
Totaal		163

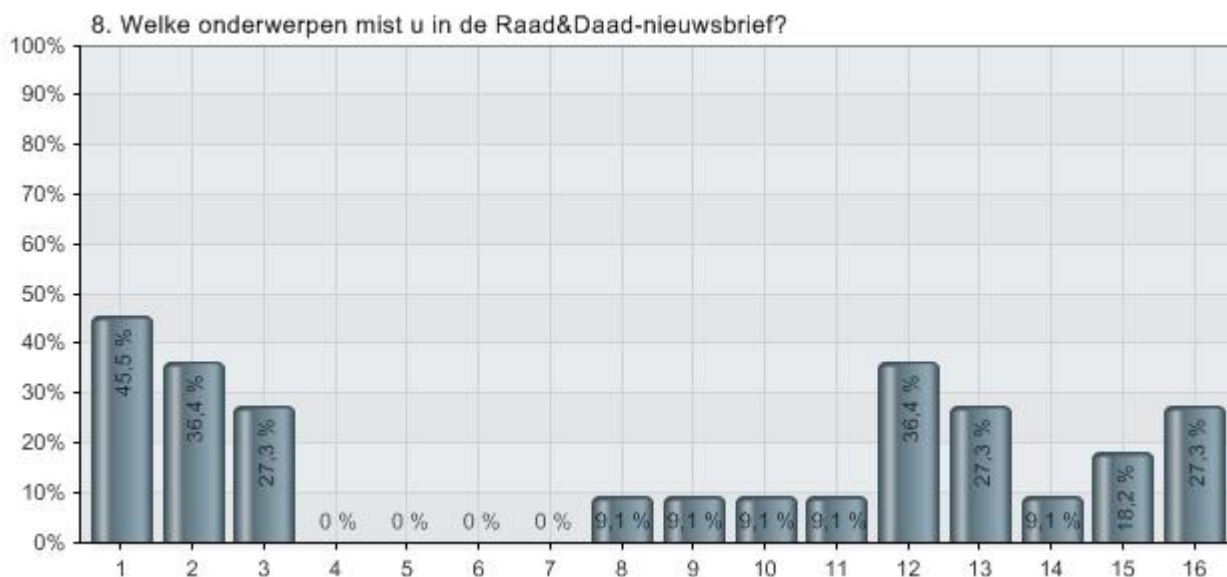
## Staat er voldoende informatie in de Raad&amp;Daad-nieuwsbrief?

## 7. Staat er voldoende informatie in de Raad&amp;Daad-nieuwsbrief?



Alternatieven	Percentage	Waarde
1 Ja	93,3 %	152
2 Nee	6,7 %	11
Totaal		163

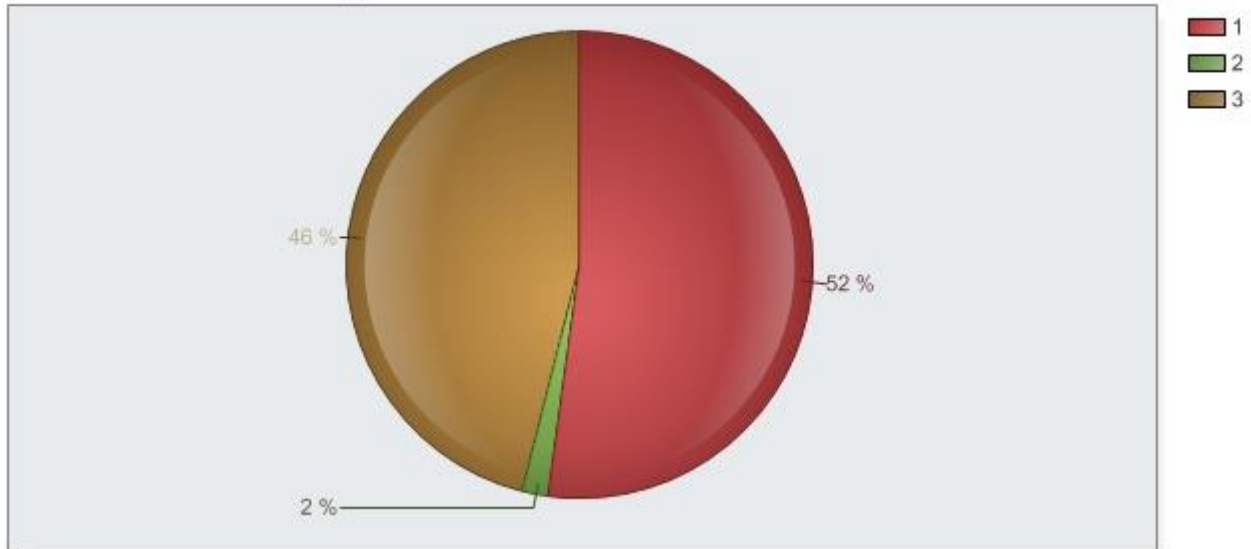
Welke onderwerpen mist u in de Raad&Daad-nieuwsbrief? (Indien vraag 7 met 'nee' is beantwoord)



Alternatieven	Percentage	Waarde
1 Informatie over wetten en regels rondom medezeggenschapsraad (MR)	45,5 %	5
2 Informatie over taken en bevoegdheden van de MR	36,4 %	4
3 Informatie over taken van de ouderraad (OR)	27,3 %	3
4 Informatie over werving van MR-leden	0,0 %	0
5 Informatie over verkiezingen	0,0 %	0
6 Informatie over ouderbijdrage	0,0 %	0
7 Informatie over arbobeleid	0,0 %	0
8 Informatie over pesten	9,1 %	1
9 Informatie over huiswerkbeleid	9,1 %	1
10 Informatie over faalangst	9,1 %	1
11 Informatie over de geschillencommissie	9,1 %	1
12 Informatie over onderwijsactualiteiten	36,4 %	4
13 Informatie over het aanbod van OUDERS & COO voor de MR en OR	27,3 %	3
14 Meer tips	9,1 %	1
15 Voorbeelden en vragen uit de praktijk	18,2 %	2
16 Anders, nl.	27,3 %	3
Totaal		11

## Wat vindt u van een wekelijkse nieuwsbrief?

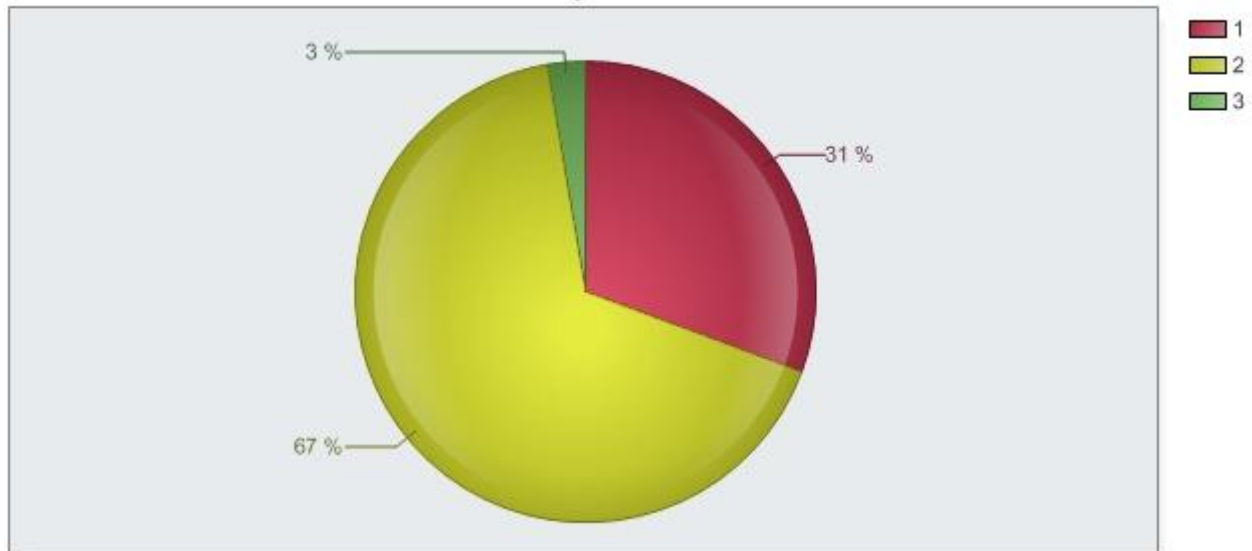
## 9. Wat vindt u van een wekelijkse nieuwsbrief?



Alternatieven	Percentage	Waarde
1 Goed	52,1 %	85
2 Onvoldoende	1,8 %	3
3 Te vaak	46,0 %	75
Totaal		163

## Hoe vaak zou u de nieuwsbrief willen ontvangen?

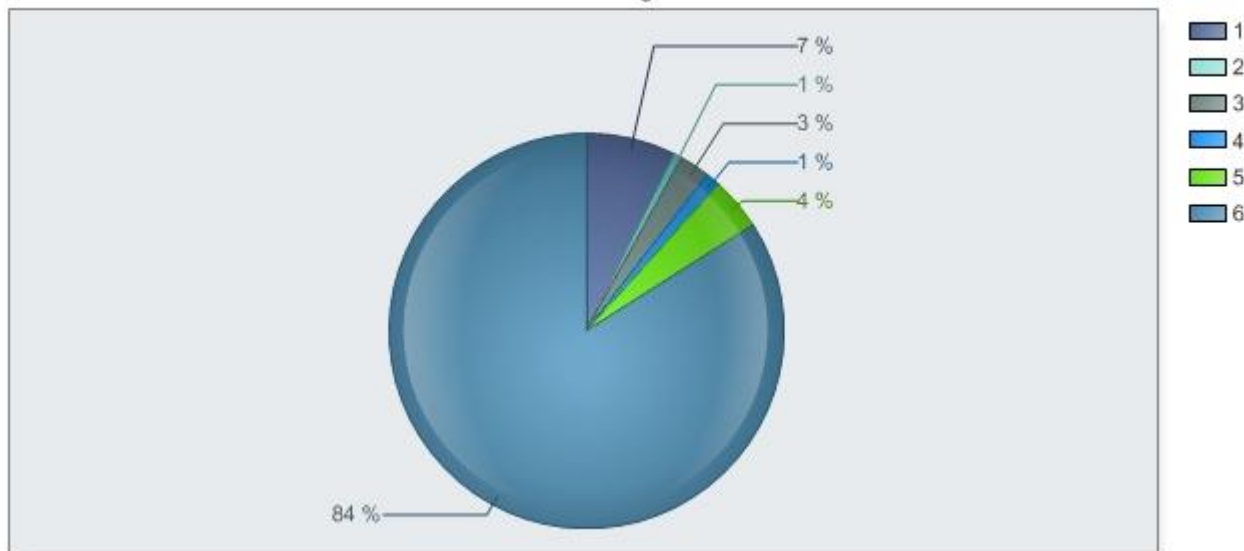
## 11. Hoe vaak zou u de nieuwsbrief willen ontvangen?



Alternatieven	Percentage	Waarde
1 1 keer in de twee weken	30,7 %	23
2 1 keer in de maand	66,7 %	50
3 Anders, nl.	2,7 %	2
Totaal		75

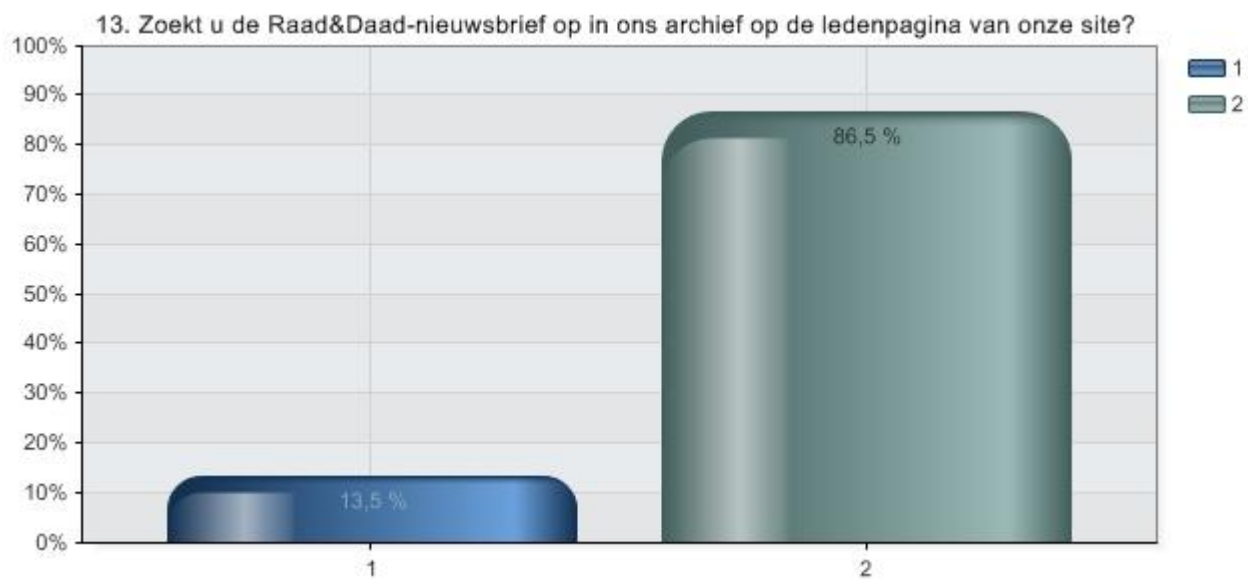
Wanneer wilt u de Raad&Daad-nieuwsbrief ontvangen?

12. Wanneer wilt u de Raad&Daad-nieuwsbrief ontvangen?



Alternatieven	Percentage	Waarde
1 Maandag	7,4 %	12
2 Dinsdag	0,6 %	1
3 Woensdag	2,5 %	4
4 Donderdag	1,2 %	2
5 Vrijdag	4,3 %	7
6 Geen voorkeur	84,0 %	137
Totaal		163

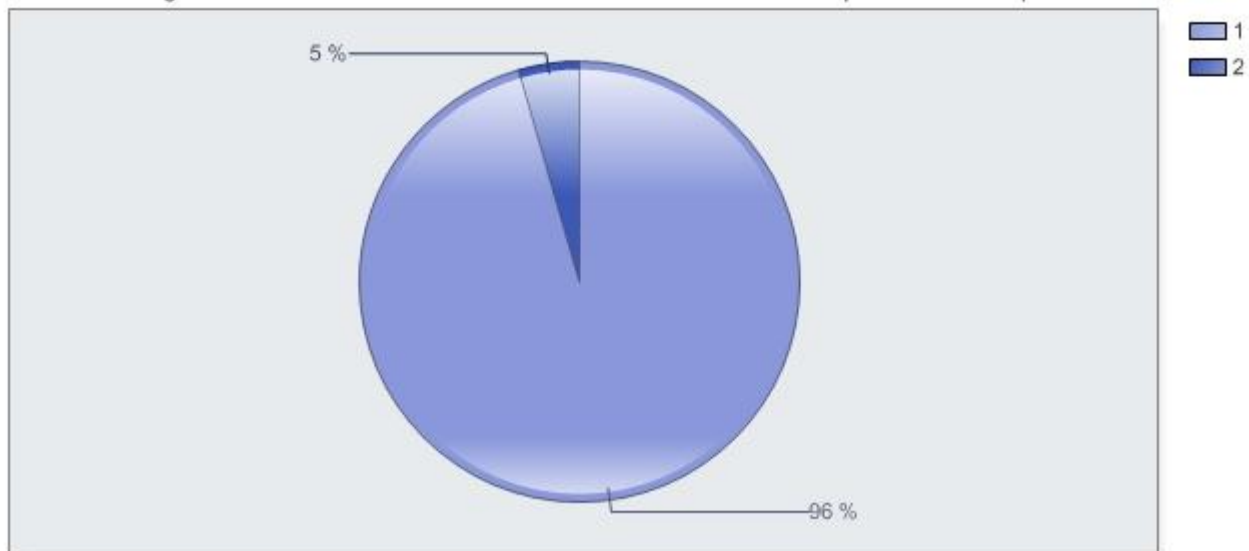
Zoekt u de Raad&Daad-nieuwsbrief op in ons archief op de ledenpagina van onze site?



Alternatieven	Percentage	Waarde
1 Ja	13,5 %	22
2 Nee	86,5 %	141
Totaal		163

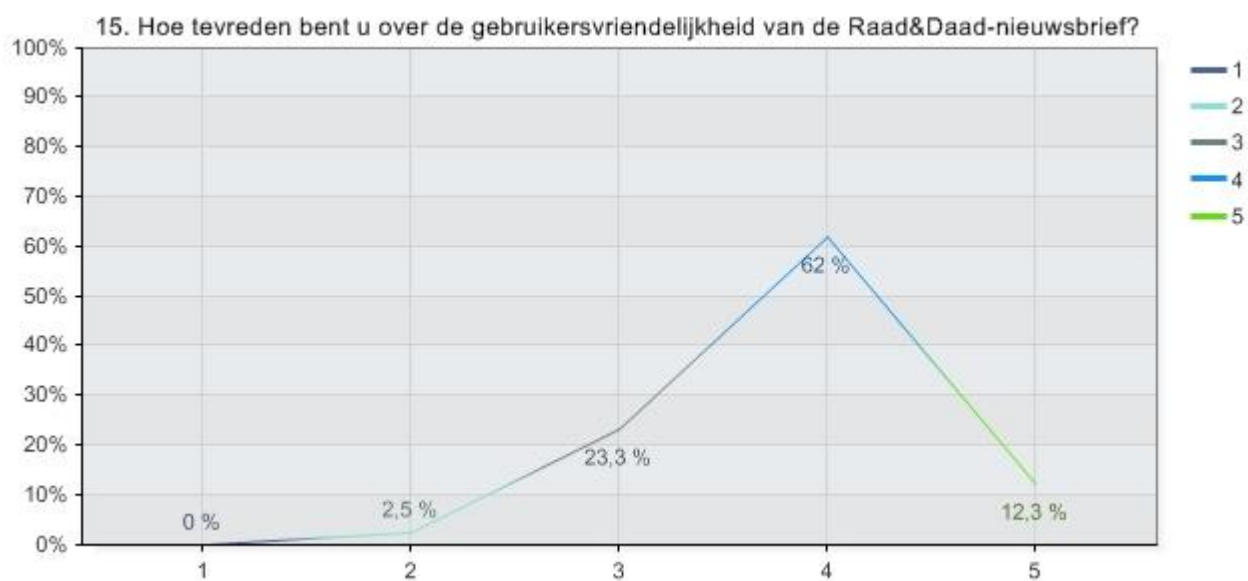
Maakt u gebruik van het archief om informatie te vinden over een bepaald onderwerp?

14. Maakt u gebruik van het archief om informatie te vinden over een bepaald onderwerp?



Alternatieven	Percentage	Waarde
1 Ja	95,5 %	21
2 Nee	4,5 %	1
Totaal		22

## Hoe tevreden bent u over de gebruikersvriendelijkheid van de Raad&amp;Daad-nieuwsbrief?



Alternatieven	Percentage	Waarde
1 Zeer ontevreden	0,0 %	0
2 Ontevreden	2,5 %	4
3 Neutraal	23,3 %	38
4 Tevreden	62,0 %	101
5 Zeer tevreden	12,3 %	20
Totaal		163

## Wat vindt u van de leesbaarheid van de Raad&amp;Daad-nieuwsbrief?



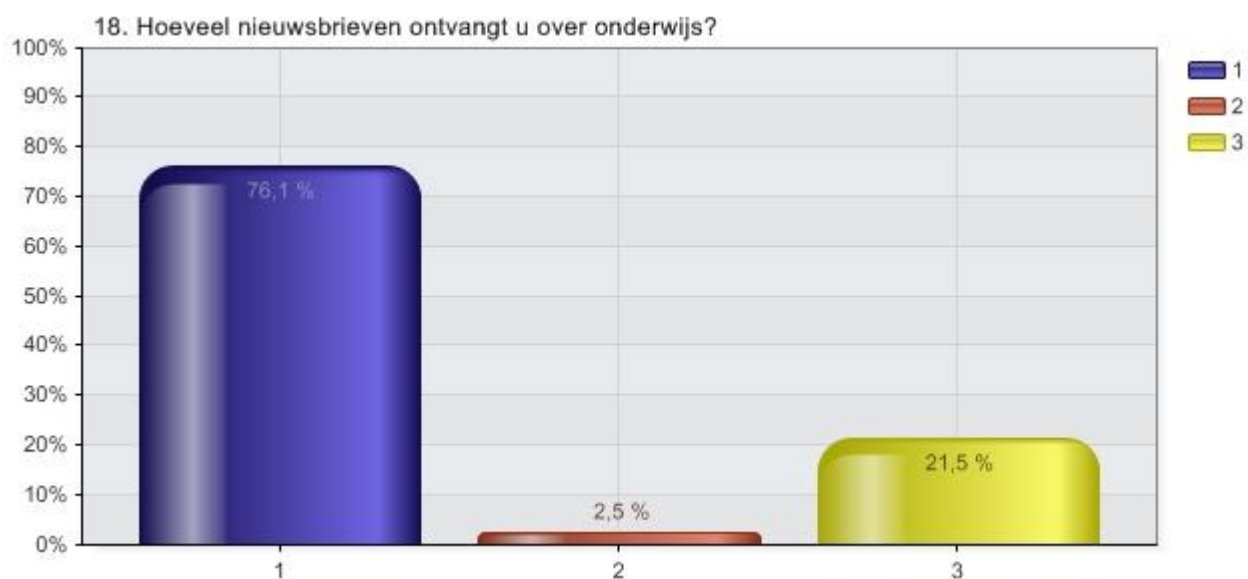
Alternatieven	Percentage	Waarde
1 Zeer ontevreden	0,0 %	0
2 Ontevreden	1,8 %	3
3 Neutraal	23,3 %	38
4 Tevreden	58,3 %	95
5 Zeer tevreden	16,6 %	27
Totaal		163

## Wat vindt u van de vormgeving van de Raad&amp;Daad-nieuwsbrief?



Alternatieven	Percentage	Waarde
1 Uitstekend	2,5 %	4
2 Goed	49,7 %	81
3 Voldoende	43,6 %	71
4 Matig	3,7 %	6
5 Onvoldoende	0,6 %	1
Totaal		163

## Hoeveel nieuwsbrieven ontvangt u over onderwijs?



Alternatieven	Percentage	Waarde
1 Ik ontvang voldoende nieuwsbrieven	76,1 %	124
2 Ik ontvang onvoldoende nieuwsbrieven	2,5 %	4
3 Ik ontvang teveel nieuwsbrieven	21,5 %	35
Totaal		163